TIPO 5
ESCALA 1:25

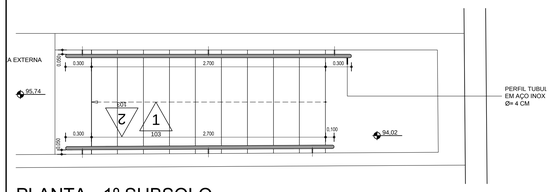

PLANTA - 1º SUBSOLO
ESCALA 1:25

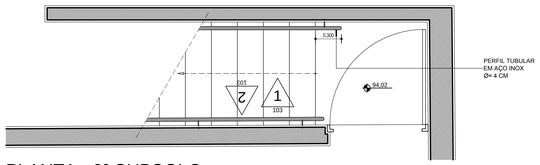

PLANTA - 2º SUBSOLO
ESCALA 1:25

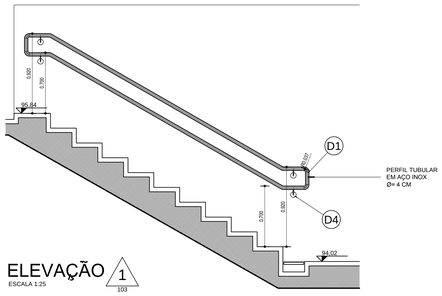

ELEVAÇÃO 1
ESCALA 1:25

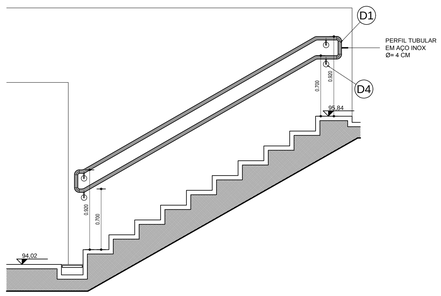

ELEVAÇÃO 2
ESCALA 1:25

TIPO 6
ESCALA 1:25

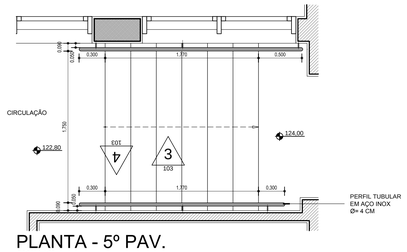

PLANTA - 5º PAV.
ESCALA 1:25

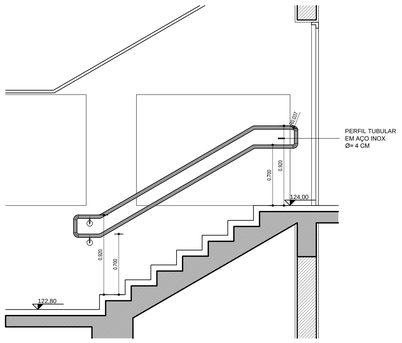

ELEVAÇÃO 3
ESCALA 1:25

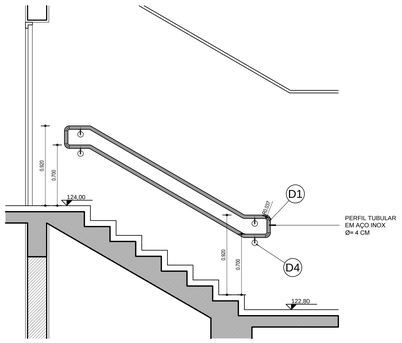

ELEVAÇÃO 4
ESCALA 1:25

TIPO 9
ESCALA 1:25

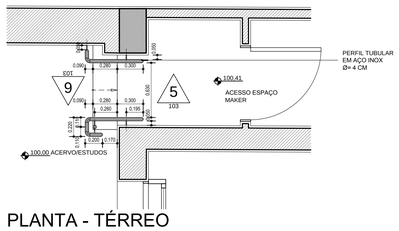

PLANTA - TÉRREO
ESCALA 1:25

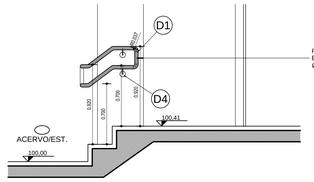

ELEVAÇÃO 5
ESCALA 1:25

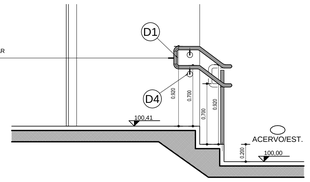

ELEVAÇÃO 6
ESCALA 1:25

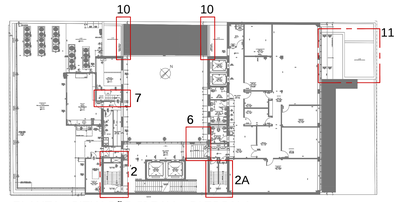

PLANTA - SITUAÇÃO 5º PAV. - S/ ESCALA

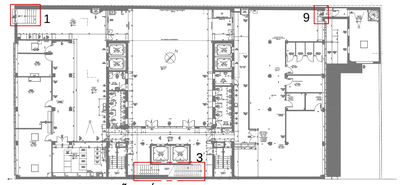

PLANTA - SITUAÇÃO TÉRREO - S/ ESCALA

PLANTA - SITUAÇÃO SUBSOLO - S/ ESCALA

TIPO 10
ESCALA 1:200

04 MÓDULOS

PLANTA
ESCALA 1:200

TIPO 11
ESCALA 1:200

13 MÓDULOS

PLANTA
ESCALA 1:200

GUARDA CORPO ÁREA TÉCNICA - PADRÃO

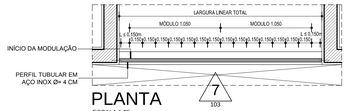

PLANTA
ESCALA 1:25

TIPO 10 - 4.40 METROS LINEARES (4 MÓDULOS)

TIPO 11 - 3,15 METROS LINEARES (3 MÓDULOS) + 6,37 METROS LINEARES (6 MÓDULOS) + 4,27 METROS LINEARES (4 MÓDULOS)

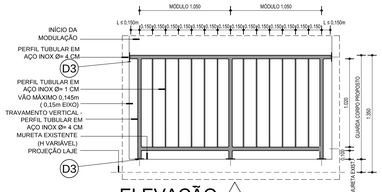

ELEVAÇÃO 7
ESCALA 1:25

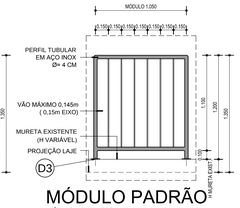

MÓDULO PADRÃO
MÓDULO 1.050m | ESCALA 1:25

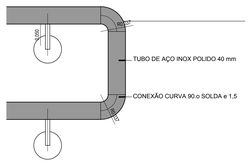

DETALHE D1
ESC. 1:5

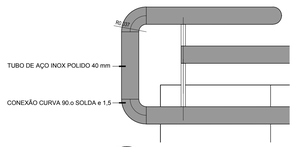

DETALHE D2
ESC. 1:5

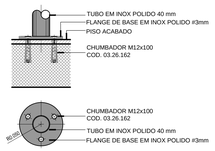

DETALHE D3
ESC. 1:5

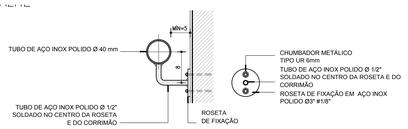

DETALHE D4
ESC. 1:5

ESPECIFICAÇÕES:

1.TUBOS E CONEXÕES EM AÇO INOX 304, OBEDECENDO NORMA A-554.

2. CHAPA PERFURADA PERMETAL 30 EM AÇO INOX 304 D= 4mm, EC; 4,8mm, AA; 63%

3. VIDRO TEMPERADO LAMINADO LISO INCOLOR 12 mm

4. SISTEMA W GLASS; PERFIL WR DE SOBREPOR E PERFIL WR LATERAL, EM ALUMÍNIO ANODIZADO FOSCO, TERMINAL DE ACABAMENTO, CONJ. DE FIXAÇÃO COM CALÇOS, CUNHAS E BORRACHA DE ACABAMENTO.

5. CHUMBADORES M12 x 100 PARA PERFIL.

NOTAS

1. VERIFICAR MEDIDAS NA OBRA.
2. MEDIDAS EM METROS, PISOS E PAREDES ACABADAS.
3. DIMENSIONAMENTO E DETALHAMENTO ESTRUTURAL PROJETOS DE INSTALAÇÕES ELÉTRICAS, HIDRÁULICAS, TELEFONIA, DADOS, AR CONDICIONADO, EXAUSTÃO, PAISAGISMO, ETC., SÃO OBJETO DE PROJETO ESPECÍFICO POR PROFISSIONAL HABILITADO.
4. AS ESPECIFICAÇÕES DOS MATERIAIS DEFINIDAS PELOS FABRICANTES SÃO DE RESPONSABILIDADE DOS MESMOS, ESTES DEVERÃO DIMENSIONAR PERFIS E PEÇAS (MADEIRA, ALUMÍNIO, AÇO, VIDRO) PARA ATENDER AOS ESFORÇOS NORMAIS DE FUNCIONAMENTO E ESTABILIDADE, INCLUINDO AGENTES EXTERNOS.
5. DEVERÃO SER OBEDECIDOS OS CRITÉRIOS ARQUITETÔNICOS E ACABAMENTOS ESPECÍFICOS NOS PROJETOS E MEMORIAIS NÃO SENDO PERMITIDAS ALTERAÇÕES.
6. NÃO TIRAR MEDIDAS COM ESCALA.
7. VERIFICAR TODAS AS MEDIDAS E COTAS DE NÍVEL NA OBRA.
8. TODOS OS EQUIPAMENTOS E MOBILIÁRIOS REPRESENTADOS SÃO INDICATIVOS.
9.O FORNECEDOR DEVERÁ APRESENTAR O PROJETO EXECUTIVO DE CORRIMÃOS E GUARDA-CORPOS PARA APROVAÇÃO DA FISCALIZAÇÃO ANTES DA EXECUÇÃO E INSTALAÇÃO DOS MESMOS E DEVERÁ SE RESPONSABILIZAR PELA ESTABILIDADE E FUNCIONAMENTO DO CONJUNTO.
10. TODOS OS FORNECEDOR SUBCONTRATADOS DEVERÃO APRESENTAR ART REFERENTE AOS SEUS SERVIÇOS DE FABRICAÇÃO E/OU INSTALAÇÃO.
11. DEVERÁ SER GARANTIDO QUE TODAS AS POSIÇÕES EM QUE GUARDA CORPO E CORRIMÃO SERÃO INSTALADOS SUPORTAM OS ESFORÇOS EXIGIDOS PELA NORMA NBR 14718

Alt. n.	Data	Alterações	Verif.

Observações

ESTÃO PROTEGIDAS PELA LEI FEDERAL 9610 DE 19/02/98 E DEMAIS ESPECIAIS, PELO ART. 7º, PARÁGRAFO II, AS CRIAÇÕES DO ESPÍRITO HUMANO EXPRESSA A PTIN, ÇÃO SEM PRÉVIA AUTORIZAÇÃO DO AUTOR, IMPLICA NA REMUNERAÇÃO PROFISSIONAL, COM BASE NA TABELA DE HONORÁRIOS ESTABELECIDA PELO CAU/SP.

Desenhos de Référencia	N.

Controle		Data
Desenho	NPC	JAN/23
Proj.		
Verif.		
Aprov.		

Projeto

Senac

RUA TITO N° 54 - LAPA - SÃO PAULO - SP

Sigla	Desenho n.	Alt. n.
SNC - TI	103	00

ARQUITETURA

Fase PROJETO EXECUTIVO

GUARDA-CORPO E CORRIMÃOS
PARA ESCADAS EXISTENTES
TIPO 5, 6, 9 e
PADRÃO PARA ÁREA TÉCNICA
TIPO 10 e 11

ESCALA 1/25

npc arq
nucci pietraroia

Claudia Nucci | Valério Pietraroia
Nucci Pietraroia Arquitetos Associados Ltda
Rua Pinheiros, 246 cj 01 São Paulo
(11) 3085 5011
npc-arq@npc-arq.com.br
npc-arq.com.br